



Comité Ciudadano del Monitoreo de Indicadores de Desarrollo

Segunda Reunión Ordinaria Virtual 2021

Presentación de la Encuesta Nacional de Seguridad Pública Urbana (ENSU)

Zacatecas, febrero 2021



Orden del día



Comité Ciudadano del Monitoreo de Indicadores de Desarrollo Segunda Reunión Ordinaria Virtual

Fecha: 26 de febrero de 2021.

Hora: 11:00 hrs.

Lugar: Plataforma Zoom.

Ciudad: Zacatecas, Zac.

Objetivo General:

1. Presentación de la Encuesta Nacional de Seguridad Pública Urbana (ENSU).



Orden del Día:

1	Lista de Asistencia y declaración del Quórum.	Lic. Carlomagno Muro Hernández, Secretario Técnico.
2	Bienvenida y Objetivo de la Reunión.	C. Pablo Rafael Pedroza Bernal, Coordinador del Comité.
3	Aprobación del Orden del día.	Ing. Héctor Manuel Jaramillo López, Presidente del Comité.
4	Presentación por parte del INEGI de la ENSU.	Lic. María Tomasa Badillo Almaraz, Coordinadora del INEGI, Zacatecas.
5	Asunto Generales.	Secretario Técnico.
6	Acuerdos.	Secretario Técnico.

Declaración de *quórum legal* e inicio de los trabajos de esta Segunda Reunión Virtual Ordinaria del Comité Ciudadano del Monitoreo de Indicadores de Desarrollo

- El Lic. Carlomagno Muro Hernández en su calidad de Secretario Técnico de este Comité hace el pase de lista de asistencia, contando con la asistencia de cuatro (4) de los siete (7) miembros del Comité Ciudadano del Monitoreo de Indicadores de Desarrollo:

Ciudadanos

- Lic. María Blanca Lilia Mena Murillo - Presente
- Lic. Miguel Ángel Aguilar Dávila – No asistió
- Lic. José Chaparro González– Presente
- Ing. Héctor Berumen Muro suplente del Ing. Héctor Jaramillo López – Presente
- Lic. América Leticia Frías Alvarado - No asistió

INEGI

- Lic. María Tomasa Badillo Almaraz - Coordinadora Estatal del INEGI Zacatecas - Presente

COEPLA

- C. Pablo Rafael Pedroza Bernal – Coordinador Estatal de Planeación – No asistió

Invitados:

- Invitado Permanente y propuesta para integración del Comité Lic. César Asael Santos Pérez.
- SEFIN: Fausto Hernández.
- SFP: Lic. Eugenio Díaz Scalli.
- COEPLA: Verónica Marcela Bañuelos Cruz – Directora de Políticas Públicas, Elisa Castillo Hernández – Técnico de la Dirección para Seguimiento de la Gestión y Evaluación del Desarrollo, Francisco de la Rosa Ibarra – Responsable de la Plataforma INDyCE, Lic. Ricardo Gómez – Comunicación Social.



Presentación de la Encuesta Nacional de Seguridad Pública Urbana (ENSU)

Lic. María Tomasa Badillo Almaraz
Coordinadora Estatal del INEGI Zacatecas



Encuesta Nacional de Seguridad Pública Urbana

ENSU

Cuarto trimestre 2020

Principales Resultados

Enero, 2021

Contexto

- El INEGI presenta la *vigésimo novena* edición de la **Encuesta Nacional de Seguridad Pública Urbana (ENSU)**.
- La **ENSU** proporciona estimaciones sobre la percepción de la seguridad pública en la población de 18 años y más en zonas urbanas.
- La **ENSU** es un instrumento que enfoca la medición de percepciones y experiencias sobre la seguridad pública en zonas urbanas, ya que, de acuerdo con los resultados obtenidos de la Encuesta Nacional de Victimización y Percepción sobre Seguridad Pública (ENVIPE), la mayor parte de los casos de victimización en el país ocurren en zonas donde se eleva la densidad poblacional.
- La **ENSU** proporciona trimestralmente a los usuarios información sobre diversos aspectos y temáticas relacionadas con la seguridad pública. Asimismo, complementa la información anual que proporciona la Encuesta Nacional de Victimización y Percepción sobre Seguridad Pública (ENVIPE).

Conceptos relevantes

La **Encuesta Nacional de Seguridad Pública Urbana (ENSU)** cuenta con una periodicidad trimestral e incluye conceptos relevantes, tales como:

- Sensación de **inseguridad** por temor al delito (percepción)
- **Expectativa social** sobre tendencia del delito (percepción).
- Atestiguamiento de **conductas delictivas o antisociales** (conocimiento)
- **Cambio de rutinas** por temor a ser víctima de delito (experiencias)
- Percepción del **desempeño de las autoridades de seguridad pública** (experiencias)
- Prevalencia de **conflictos y conductas antisociales** (experiencias)
- **Desempeño gubernamental** (percepción)
- **Consulta de información** sobre seguridad pública (experiencias)

IV trimestre, diciembre 2020

- **Victimización** en el hogar (*experiencias*)
- Personas víctima de actos de **corrupción** por autoridades de seguridad pública (*experiencias*)
- **Victimización** en el entorno familiar (*experiencias*)
- **Acoso** personal y **Violencia Sexual** (*experiencias*)

Objetivos

General

Generar información que permita realizar estimaciones con representatividad a nivel nacional acerca de la percepción de la población sobre **seguridad pública** en su ciudad. Busca proporcionar información al público en general y proveer elementos para la toma de decisiones de política pública en materia de seguridad.

Específicos

- Medir la percepción de los habitantes de las principales ciudades de México sobre seguridad pública en éstas.
- Conocer la percepción de los habitantes de las principales ciudades de México sobre la tendencia de la delincuencia en los siguientes 12 meses después del levantamiento.
- Medir el atestiguamiento de conductas delictivas o antisociales que afectan a la población de las principales ciudades de México en el entorno inmediato a su vivienda.
- Identificar los cambios en las actividades y rutinas de las personas por temor al delito.
- Identificar los conflictos y conductas antisociales derivados de enfrentamientos con familiares, vecinos, compañeros de trabajo/escuela, establecimientos o autoridades de gobierno.
- Medir la percepción de la población sobre el desempeño de las policías Preventiva Municipal, Estatal, Federal, la Guardia Nacional, el Ejército y la Marina como autoridades de seguridad pública.
- Conocer la percepción sobre el desempeño gubernamental relacionado con los principales problemas que enfrentan las personas en su ciudad y la efectividad de la autoridad.
- Hacer estimaciones sobre la victimización delictiva.

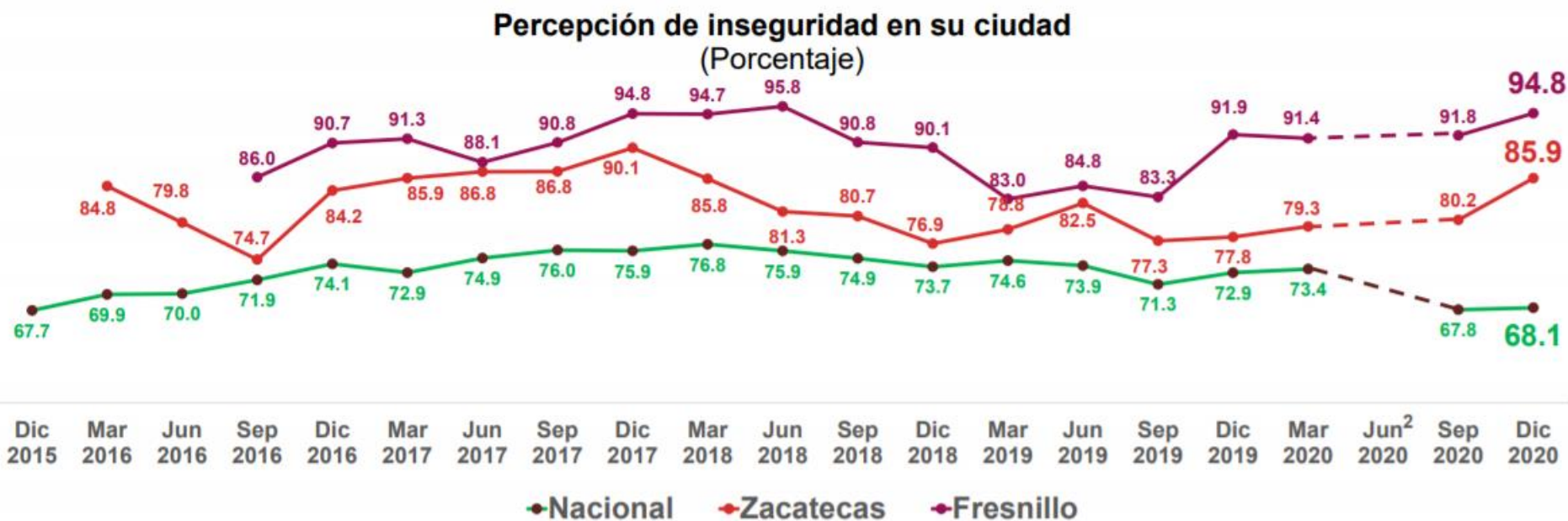
Diseño estadístico

Periodo de referencia de la información	Octubre – Diciembre de 2020
Selección de la muestra	Probabilístico: trietápico, estratificado y por conglomerados
Unidades de observación	Las viviendas seleccionadas, los hogares, los residentes del hogar y la persona seleccionada en el hogar
Población objeto de estudio	Población de 18 años y más
Tamaño de muestra nacional	25 500 viviendas*
Cobertura geográfica	70 ciudades (con la Ciudad de México dividida en 16 demarcaciones territoriales), distribuidas en las 32 entidades federativas



Seguridad Pública

En la ciudad de **Zacatecas**¹, **85.9%** de la población de 18 años y más considera que, en términos de delincuencia, vivir en su ciudad es **inseguro**, mientras que ese porcentaje en la ciudad de **Fresnillo** es del **94.8 por ciento**. Ambos porcentajes son más elevados que el promedio nacional.

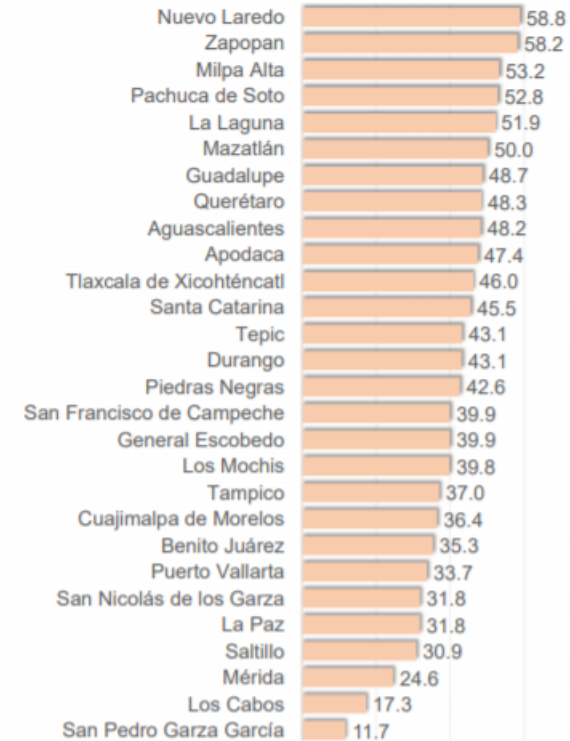
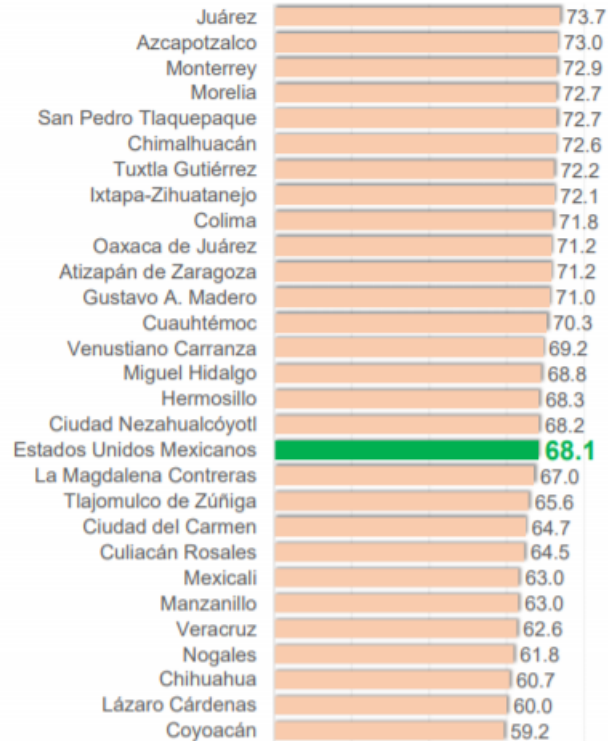
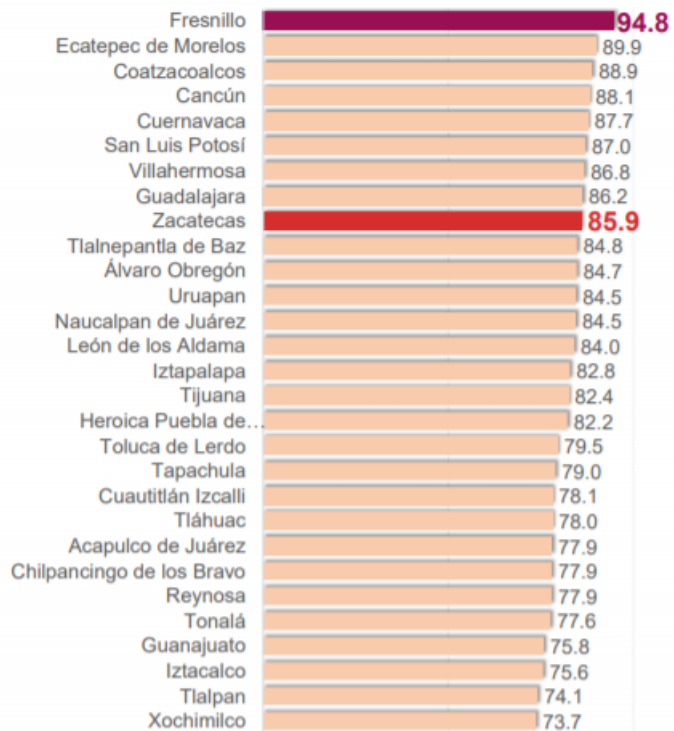


¹ Se refiere a la zona conurbada Zacatecas-Guadalupe

² En el segundo trimestre de 2019 no hubo levantamiento de información por COVID 19.

Seguridad Pública

En el contexto nacional, la ciudad de **Zacatecas*** se ubica en el lugar **9**, en tanto que la ciudad de **Fresnillo** se ubica en el lugar **1**.

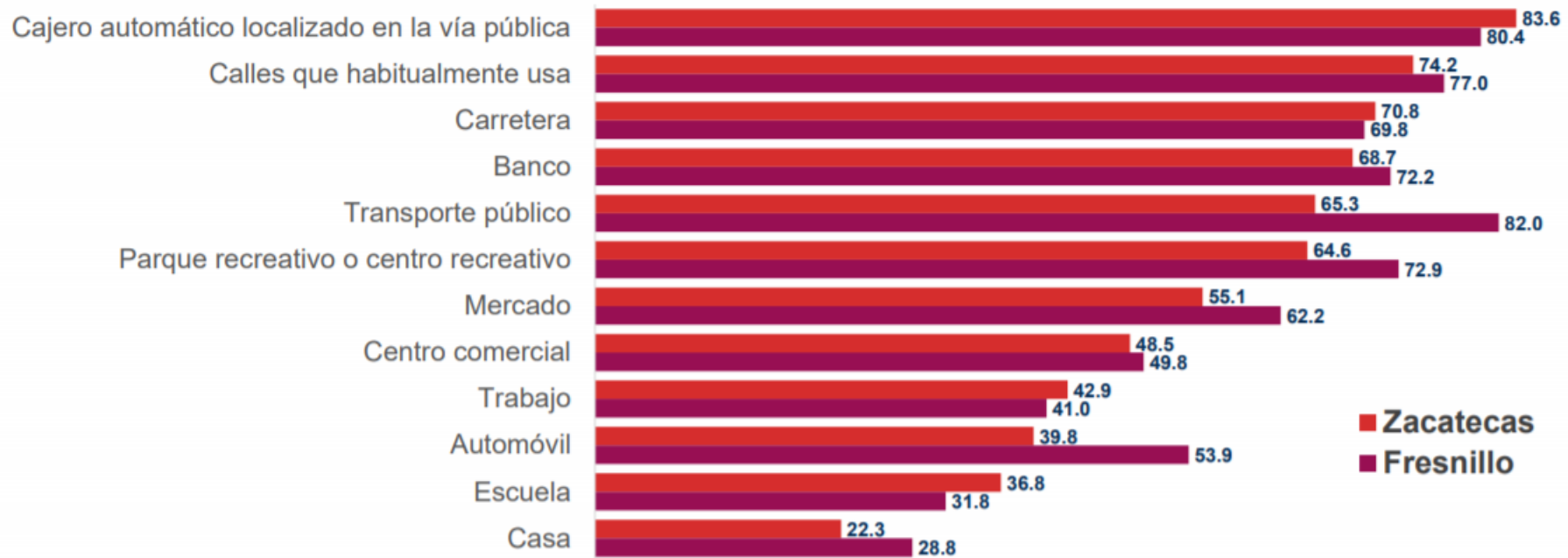


* Se refiere a la zona conurbada Zacatecas-Guadalupe

Sensación de inseguridad

En la ciudad de Zacatecas, el **83.6%** de la población de 18 años y más señaló sentirse insegura principalmente en el **cajero automático localizado en la vía pública**, mientras que en la ciudad de Fresnillo el **82.0%** se sintió insegura en el **Transporte público**.

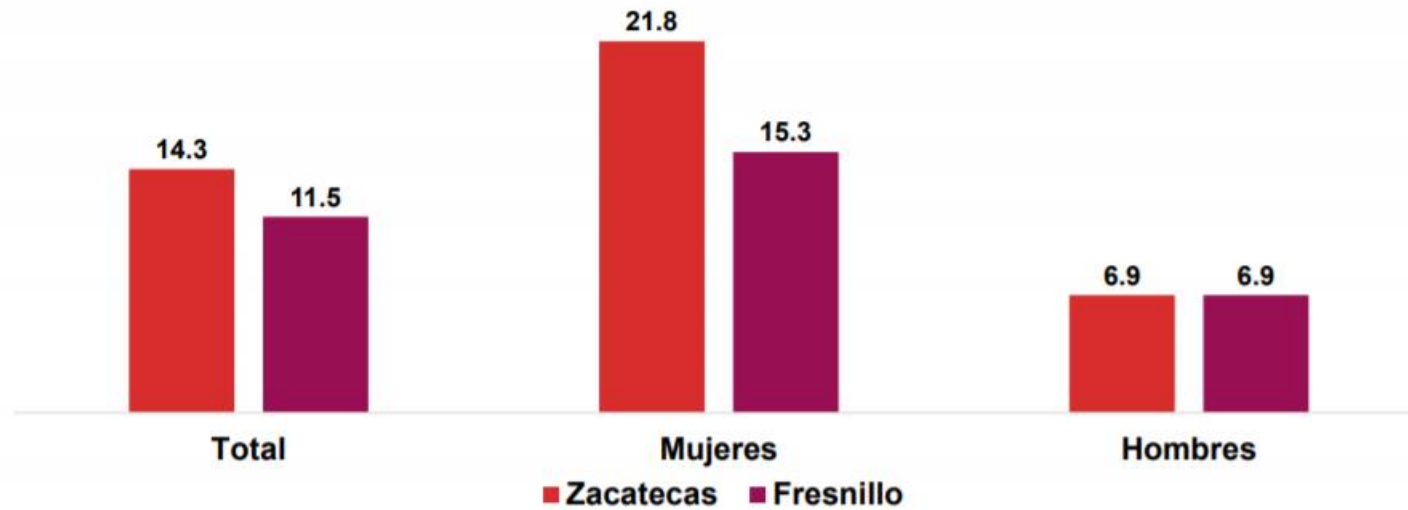
Porcentaje de la población de 18 años y más que se siente insegura por tipo de lugar



Acoso personal y violencia sexual

En la ciudad de Zacatecas, **14.3%** de la población de 18 años y más, en el cuarto semestre de 2020 enfrentó alguna situación de acoso y/o violencia sexual en lugares públicos¹, en tanto que para la ciudad de Fresnillo alcanza el **11.5 por ciento**.

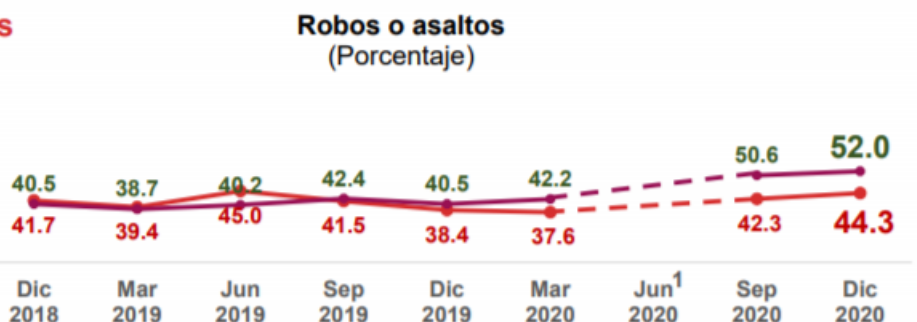
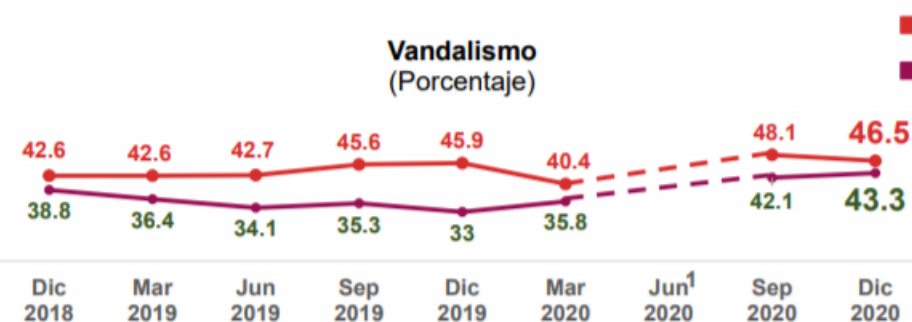
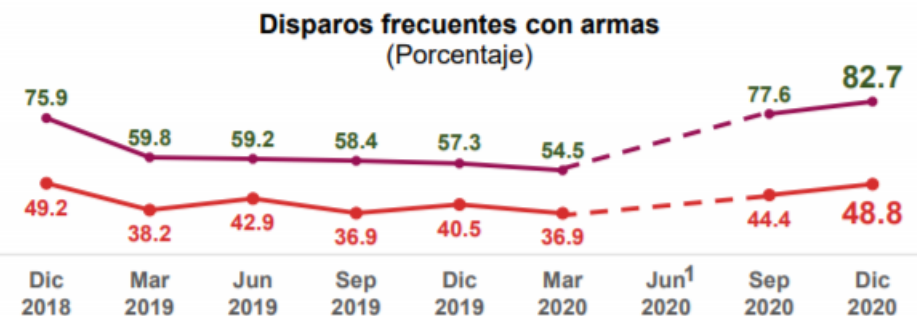
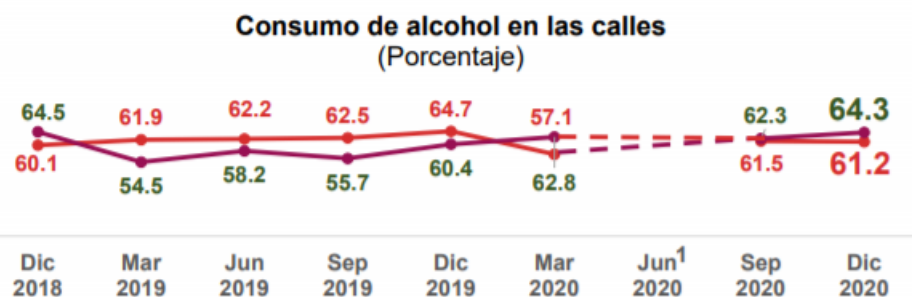
Población que ha enfrentado alguna situación de Acoso y/o Violencia Sexual, según género



¹Cada informante pudo haber declarado más de una situación. Se refiere a alguna situación de violencia sexual como: "Le dijeron piropos groseros u ofensivos de tipo sexual o sobre su cuerpo que a usted le molestaron u ofendieron", "Alguien intentó obligarle o forzarle usando la fuerza física, engaños, o chantajes a tener relaciones sexuales sin su consentimiento, o en contra de su voluntad", "Le ofrecieron dinero, regalos u otro tipo de bienes a cambio de algún intercambio de tipo sexual, que a usted le pareció ofensivo o humillante", "Le enviaron mensajes o publicaron comentarios sobre usted, con insinuaciones sexuales, insultos u ofensas sexuales, a través del celular, correo electrónico o redes sociales (como Facebook, Twitter, WhatsApp, etc.), que a usted le molestaron u ofendieron", "Alguna persona le obligó a tener relaciones sexuales en contra de su voluntad", "Alguna persona le mostró sus partes íntimas o se tocó sus partes íntimas enfrente de usted, y usted se sintió molesta(o), ofendida(o), o atemorizada(o)", "Le manosearon, tocaron, besaron o se le arrimaron, recargaron o encimaron con fines sexuales sin su consentimiento", "Le enviaron mensajes, fotos, videos o publicaciones con insinuaciones, insultos u ofensas sexuales que fueron ofensivos o amenazantes a través del celular, correo electrónico o redes sociales (Facebook, Twitter, WhatsApp, etc.)" y "Le obligaron a mirar escenas o actos sexuales o pomográficos (fotos, revistas, videos o películas)".

Atestiguamiento de incivildades

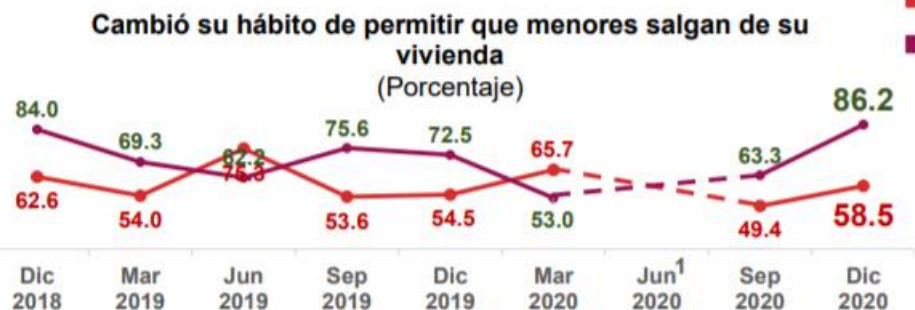
En la ciudad de Zacatecas, **61.2%** de la población de 18 años y más fue testigo durante el cuarto trimestre de 2020 del **consumo de alcohol en las calles**, en tanto que para la ciudad de Fresnillo alcanza el **64.3 por ciento**.



¹ En el segundo trimestre de 2020 no hubo levantamiento de información por COVID 19.

Cambio de hábitos por temor a la delincuencia

Durante el cuarto trimestre de 2010, **69.1%** de la población en la ciudad de Zacatecas de 18 años y más, cambió sus hábitos de ***caminar de noche en alrededores de su vivienda*** por temor a ser víctima de la delincuencia, cifra que para la ciudad de Fresnillo fue de **80.2 por ciento**.



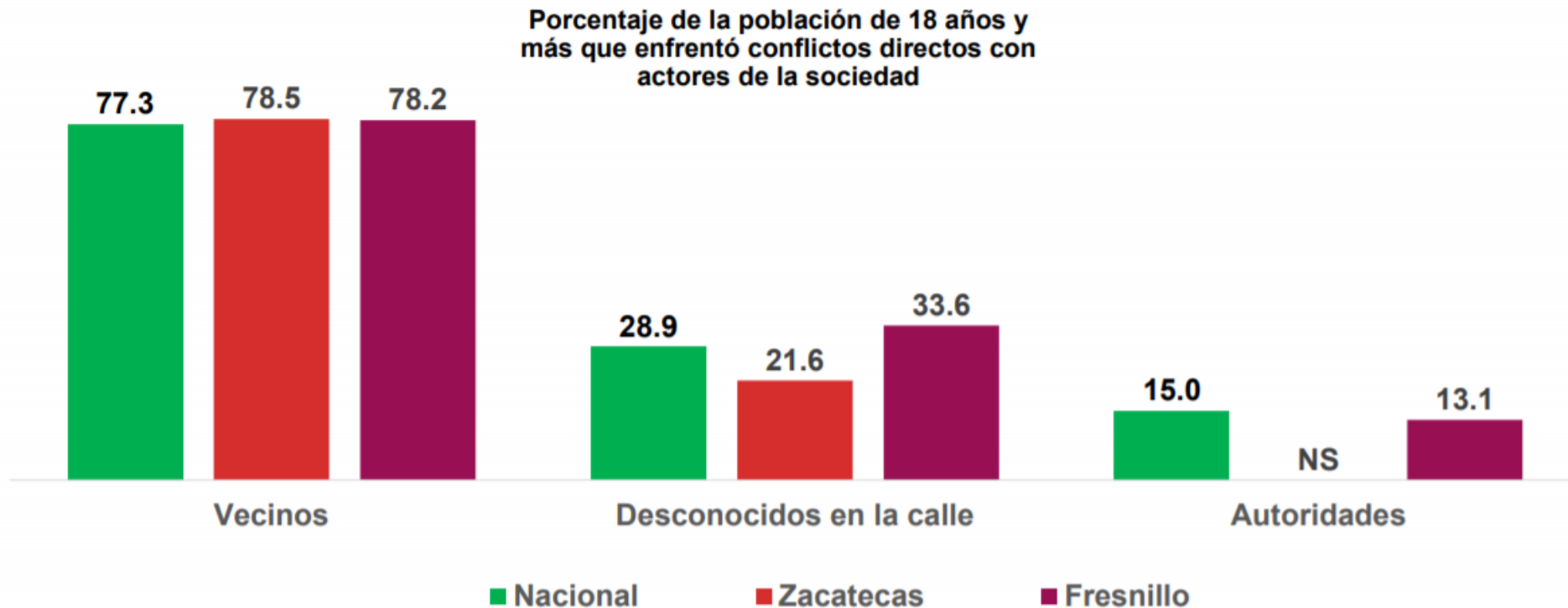
¹ En el segundo trimestre de 2019 no hubo levantamiento de información por COVID 19.



Victimización en el hogar

Conflictos directos

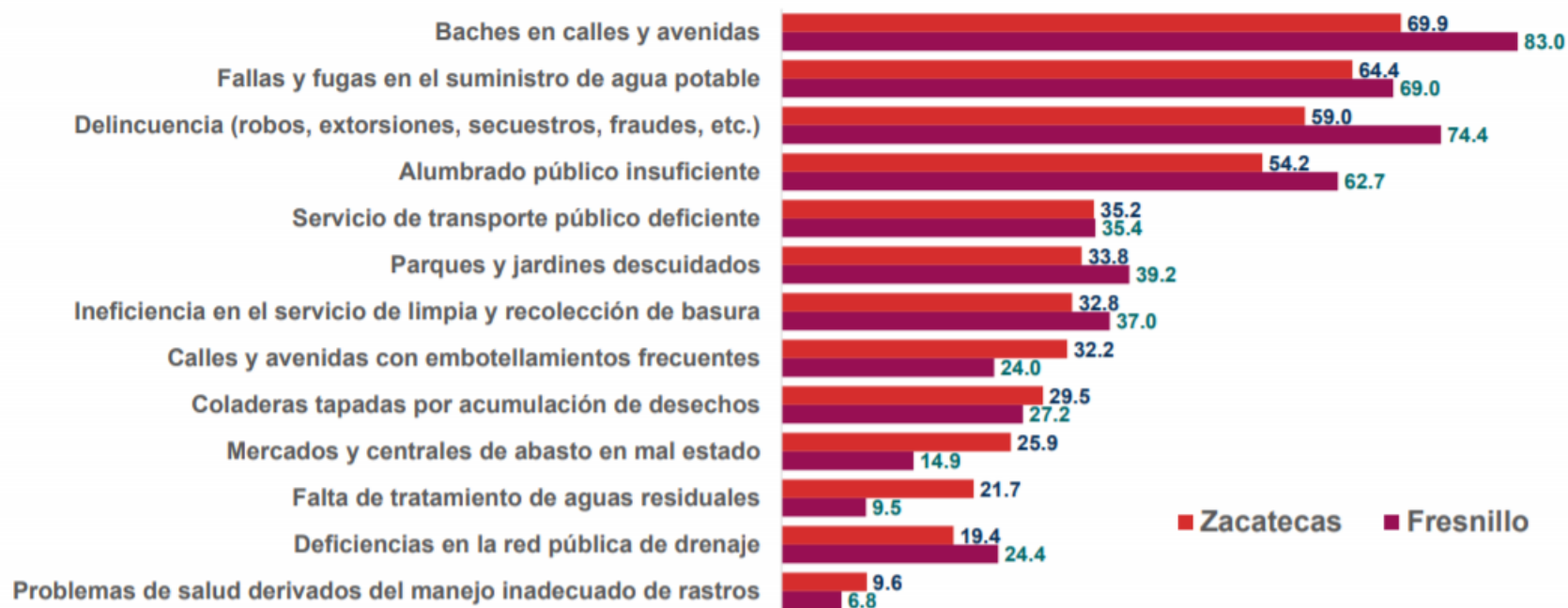
En la ciudad de Zacatecas, de la población de 18 años y más que tuvo al menos un conflicto o enfrentamiento en los últimos tres meses, en **78.5%** de los casos fue con **vecinos**, mientras que en **21.6%** fue con **desconocidos en la calle**, valores que para la ciudad de Fresnillo fueron **78.2** y **33.6%** respectivamente.



Problemáticas en la ciudad

En la ciudad de Zacatecas, el **69.9%** de la población de 18 años y más identificó la presencia de ***baches en calles y avenidas*** como el principal problema, mientras que el **64.4%** afirmó que existe la problemática de ***fallas y fugas en el suministro de agua potable*** en su ciudad, cifras que para la ciudad de Frsnillo son **83.0** y **69.0** por ciento.

Porcentaje de la población de 18 años y más que identifica diversas problemáticas en su ciudad





Percepción del desempeño de las autoridades

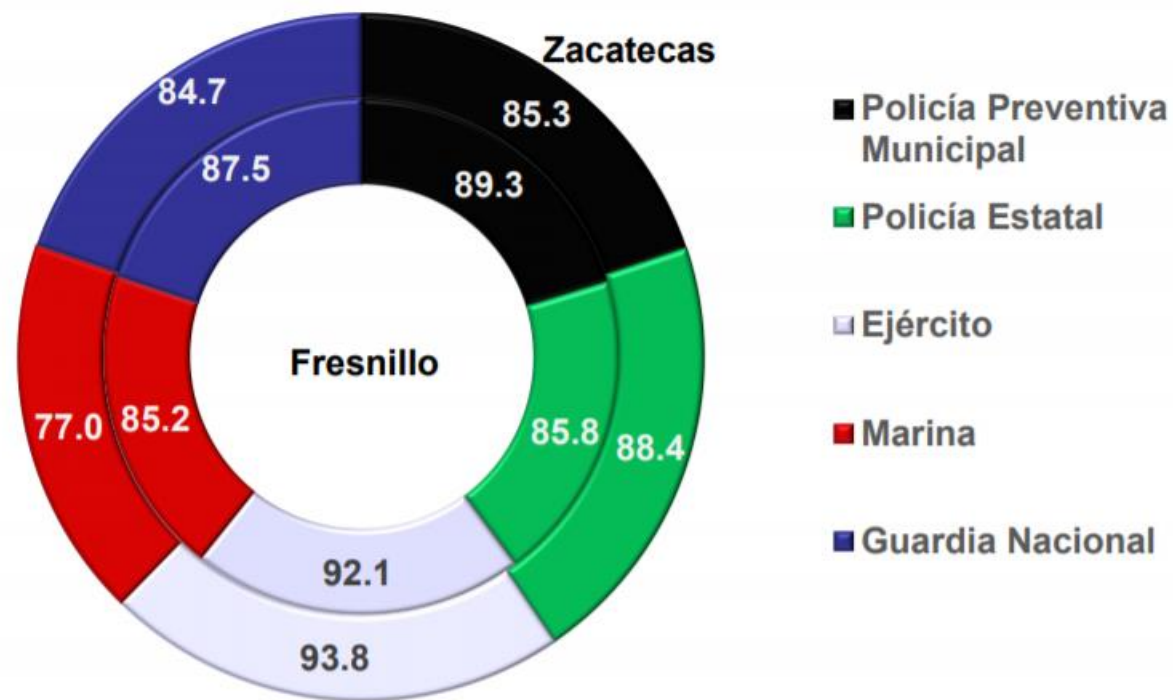
Nivel de confianza en las autoridades

En la ciudad de Zacatecas, el **48.7% de la población de 18 años y más tiene mucha confianza** en la **Marina**, contrario a la **policía preventiva municipal**, donde sólo el **4.1%** confía mucho en ella.



Identificación de la autoridad

En el cuarto trimestre del 2020, la autoridad que más identifican es el **ejército**. En la ciudad de *Zacatecas*, un **93.8%** y en la ciudad de *Fresnillo*, el **92.1 por ciento**.

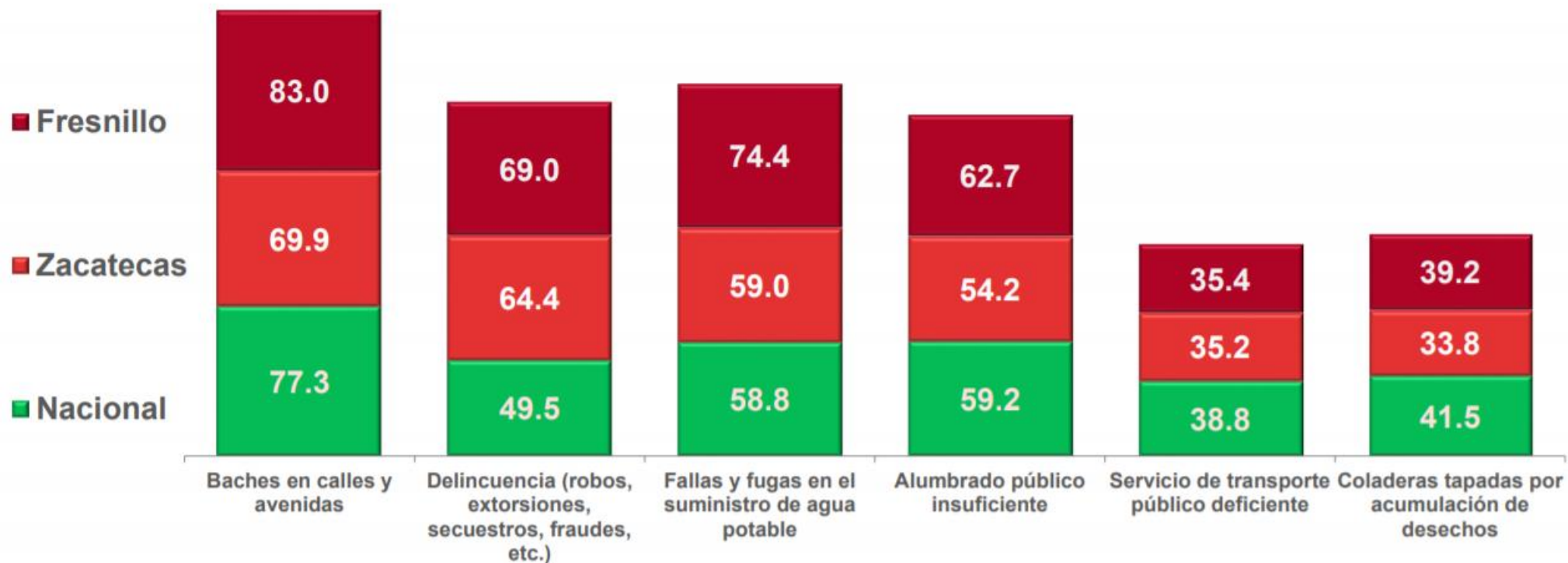




Percepción del desempeño gubernamental

Problemáticas más importantes en la ciudad

Problemáticas más importantes en **Zacatecas**, **Fresnillo** y el comparativo **Nacional**.



Conociendo México

01 800 111 46 34

www.inegi.org.mx

atencion.usuarios@inegi.org.mx



INEGI Informa

Asuntos Generales

- Reglas para el Adecuado Uso del chat del Comité Ciudadano.
- Propuesta para emitir un boletín de las funciones del Comité Ciudadano y pronunciamiento, acompañado de un video de cada uno de los ciudadanos.
- Aviso de la Lic. Blanca Lilia Mena Murillo de sustitución de su suplente.
- Propuesta de Cambio de Integrante del Comité, toda vez que la Lic. América Frías no ha asistido a por lo menos las 4 últimas reuniones sin causa justificada, se solicita a este Comité sea sustituida por el Lic. César Asael Santos, persona con amplia trayectoria y conocimiento técnico y que además ha sido invitado permanente de este Comité.

Acuerdos

1. En ausencia del Ing. Héctor Manuel Jaramillo López, Presidente de este Comité, por unanimidad se designa a la Lic. Blanca Lilia Mena Murillo para presidir esta reunión.

2. Se aprueba el Orden del Día por unanimidad.

3. Por unanimidad se acuerda que el chat de WhatsApp del Comité Ciudadano sea única y exclusivamente para avisos acerca de los trabajos de este Comité Ciudadano.

4. Se aprueba por unanimidad la propuesta para emitir un boletín de las funciones del Comité Ciudadano y pronunciamiento, acompañado de un video de cada uno de los ciudadanos. COEPLA a través de su área de Comunicación Social apoyará a los Ciudadanos para este trabajo.

5. Por unanimidad se aprueba la integración como miembro vocal de este comité Ciudadano al Lic. César Asael Santos Pérez en sustitución de la C. América Leticia Frías Alvarado, quién a partir de este momento queda impuesto de todos los derechos y obligaciones que conllevan esta responsabilidad.



Acuerdos continuación...



6. Se dio lectura a la solicitud de la C. Lic. Blanca Lilia Mena Murillo de hacer el cambio de su suplente la C. Karina del Rocío Gaytán López, y en su lugar entraría la L.C. María Cecilia Hernández Zapata, por lo que por unanimidad se aprueba la solicitud.

Evidencia de asistencia



Evidencia de asistencia

